


GUIDA ILLUSTRATA AL VOTO


Marco ha una PEC e l'ha comunicata per tempo alla Fondazione Enasarco¹. Carla invece non si è ancora dotata di PEC. Entrambi hanno ricevuto il certificato elettorale². Quando arriverà il giorno delle votazioni, tutti e due potranno esprimere la loro preferenza con pochi e semplici passaggi. Scopriamo quali!



Marco ha ricevuto il certificato elettorale sulla sua casella di Posta Elettronica Certificata. Clicca sul link ed entra nell'urna elettorale digitale.



Carla ha ricevuto il certificato elettorale con una raccomandata A/R. Qui trova un codice QR³. Lo inquadra con il proprio telefono e accede all'urna elettorale digitale.



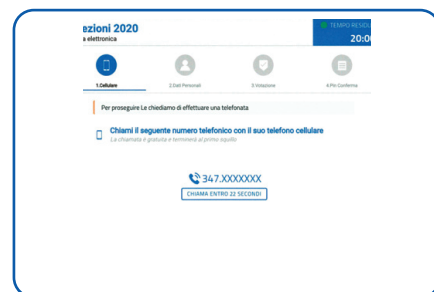
Dopo aver preso visione dell'informativa sulla privacy ("Benvenuto nel sistema di voto elettronico"), premono il pulsante "AVANTI". **IMPORTANTE:** tenere un telefono a portata di mano.



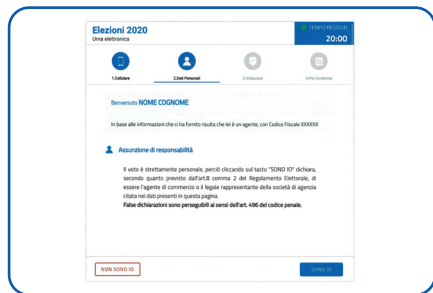
In questa schermata ci sono le informazioni sul sistema di voto elettronico. Premono il pulsante "INIZIA PROCEDURA". La procedura di voto è sviluppata in 4 fasi.



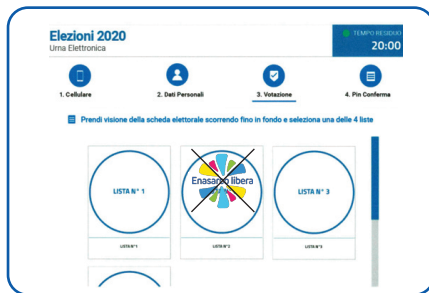
Inseriscono il numero di cellulare e matricola Enasarco o codice fiscale e premere "AVANTI". Verrà inviato loro un SMS con il PIN da utilizzare al momento di confermare il voto.



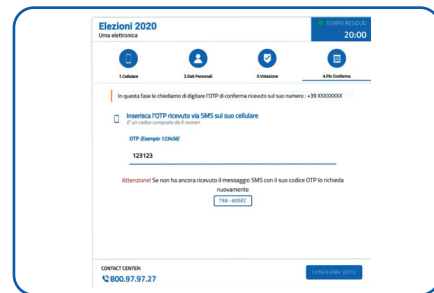
Chiamano con il cellulare entro 15 secondi il numero telefonico che verrà indicato. La chiamata è gratuita e terminerà al primo squillo!



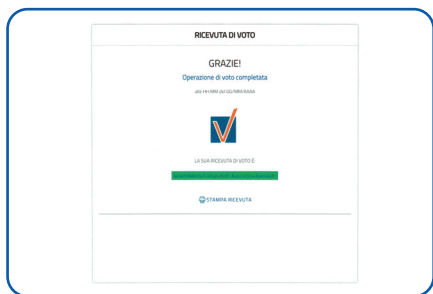
Premono in basso su "SONO IO" per procedere al voto.



Votano selezionando la lista n. 2 Enasarco Libera.



Per confermare il voto, Marco e Carla devono inserire il PIN ricevuto via SMS sul cellulare e poi premere il pulsante "CONFERMA VOTO".



Quando Marco e Carla visualizzano la ricevuta di voto significa che hanno completato la procedura.

- 1 Aggiorna subito la PEC: www.ensarcolibera.it/Guida/come_aggiornare_la_pec.
- 2 Per verificare di essere inclusi negli elenchi elettorali visita la pagina web: www.ensarcolibera.it/verifica_requisiti_elettorali
- 3 Per usare il QR code - Dal telefono o tablet: installa un'app per leggere il codice QR (come QR Reader per iPhone o QR Droid Code Scanner per Android). Avvia l'app e inquadra il codice. Dal computer: scarica un programma lettore di QR. Installa e poi avvia il programma. Inquadra il codice QR con la webcam.

ELEZIONI ASSEMBLEA DEI DELEGATI FONDAZIONE ENASARCO - DAL 24 SETTEMBRE AL 7 OTTOBRE 2020

VOTA ENASARCO LIBERA - LISTA N. 2

Libera Enasarco con il tuo voto - www.ensarcolibera.it

